

STRISCIONE	DESCRIZIONE
	<p>GRUPPO: SUPPORTER SAN SALVATORE</p> <p>MISURA: 4,00 METRI X 1,60 METRI</p> <p>SETTORE DI ESPOSIZIONE: DISTINTI</p> <p>MATERIALE: PVC</p>
	<p>GRUPPO: SUPPORTER SAN SALVATORE</p> <p>MISURA: METRI 3,00 X 2,00 METRI</p> <p>SETTORE DI ESPOSIZIONE: DISTINTI</p> <p>MATERIALE: PVC</p>
	<p>GRUPPO: VALGRAVEGLIA BIANCOCELESTE</p> <p>MISURA: METRI 2,50 X 2,00 METRI</p> <p>SETTORE DI ESPOSIZIONE: DISTINTI</p> <p>MATERIALE</p>
	<p>GRUPPO: SAMPIERDICANNE ENTELLA</p> <p>MISURA: METRI 2,00 X 2,00 METRI</p> <p>SETTORE DI ESPOSIZIONE: CURVA SUD</p> <p>MATERIALE</p>

	<p>GRUPPO: GRADINATA SUD</p> <p>MISURA: METRI 6,00 X 1,20METRI</p> <p>SETTORE DI ESPOSIZIONE: CURVA SUD</p> <p>MATERIALE: PVC</p>
	<p>GRUPPO: CLUB AMICI DELLA VETRERIA</p> <p>MISURA: 4,50 METRI X 1,60METRI</p> <p>SETTORE DI ESPOSIZIONE: CURVA SUD</p> <p>MATERIALE: PVC</p>
	<p>GRUPPO: NUOVA GUARDIA</p> <p>MISURA: METRI 1,80 X 1,50 METRI</p> <p>SETTORE DI ESPOSIZIONE: CURVA SUD</p> <p>MATERIALE</p>
	<p>GRUPPO: GRADINATA SUD</p> <p>MISURA: METRI 2,00 X 3,00 METRI</p> <p>SETTORE DI ESPOSIZIONE: CURVA SUD</p> <p>MATERIALE</p>



GRUPPO: GRADINATA SUD

MISURA: METRI 2,50 X  
2,00METRI

SETTORE DI ESPOSIZIONE:

CURVA SUD

MATERIALE



GRUPPO: DISTINTI DELLA "F"

MISURA: METRI 1,70 X 1,10  
METRI

SETTORE DI ESPOSIZIONE:





DISTINTI





MATERIALE: PVC





# VIRTUS ENTELLA

Stagione calcistica 2023/2024

STRISCIONE	DESCRIZIONE
	<p>GRUPPO: SUPPORTER SAN SALVATORE</p> <p>MISURA: 4,00 METRI X 1,60 METRI</p> <p>SETTORE DI ESPOSIZIONE:</p> <p>DISTINTI</p> <p>MATERIALE: PVC</p>
	<p>GRUPPO: SUPPORTER SAN SALVATORE</p> <p>MISURA: METRI 3,00 X 2,00METRI</p> <p>SETTORE DI ESPOSIZIONE:</p> <p>DISTINTI</p> <p>MATERIALE: PVC</p>
	<p>GRUPPO: VALGRAVEGLIA BIANCOCELESTE</p> <p>MISURA: METRI 2,50 X 2,00METRI</p> <p>SETTORE DI ESPOSIZIONE:</p> <p>DISTINTI</p> <p>MATERIALE</p>
	<p>GRUPPO: SAMPIERDICANNE ENTELLA</p> <p>MISURA: METRI 2,00 X 2,00METRI</p> <p>SETTORE DI ESPOSIZIONE:</p> <p>CURVA SUD</p> <p>MATERIALE</p>

	<p>GRUPPO: GRADINATA SUD</p> <p>MISURA: METRI 6,00 X 1,20METRI</p> <p>SETTORE DI ESPOSIZIONE:</p> <p>CURVA SUD</p> <p>MATERIALE: PVC</p>
	<p>GRUPPO: CLUB AMICI DELLA VETRERIA</p> <p>MISURA: 4,50 METRI X 1,60METRI</p> <p>SETTORE DI ESPOSIZIONE:</p> <p>CURVA SUD</p> <p>MATERIALE: PVC</p>
	<p>GRUPPO: NUOVA GUARDIA</p> <p>MISURA: METRI 1,80 X 1,50 METRI</p> <p>SETTORE DI ESPOSIZIONE:</p> <p>CURVA SUD</p> <p>MATERIALE</p>
	<p>GRUPPO: GRADINATA SUD</p> <p>MISURA: METRI 2,00 X 3,00 METRI</p> <p>SETTORE DI ESPOSIZIONE:</p> <p>CURVA SUD</p> <p>MATERIALE</p>

	<p>GRUPPO: GRADINATA SUD</p> <p>MISURA: METRI 2,50 X 2,00METRI</p> <p>SETTORE DI ESPOSIZIONE:</p> <p>CURVA SUD</p> <p>MATERIALE</p>
	<p>GRUPPO: DISTINTI DELLA "F"</p> <p>MISURA: METRI 1,70 X 1,10 METRI</p> <p>SETTORE DI ESPOSIZIONE:</p> <p>DISTINTI</p> <p>MATERIALE: PVC</p>